

II TRIATLÓN ESCOLAR HOJAS MUERTAS DE MONTALBÁN

JUEGOS ESCOLARES DE TRIATLÓN 2021 -2022



25 de junio de 2022, 10:00h

Montalbán (Teruel)



Organiza: BTT Montalbán Trail C.D. y FATRI



Colabora: Ayuntamiento de Montalbán



DATOS TÉCNICOS

Distancias:

- **JUVENIL (nacidos 2005/2006) Y CADETE (2007/2008).**
420 m (1v pequeña +3v grandes) – 8.000(4v) - 2400(3v)

- **INFANTIL (nacidos 2009/2010).** 300 m (1v pequeña +2v grandes) – 6.000(3v) – 1.600(2v)

- **ALEVÍN (nacidos 2011/2012).**
180 m (1v pequeña +1v grande) – 4.000(2v) - 800(1v)

- **BENJAMÍN (nacidos 2013/2014).** 70 m (vuelta al perímetro) – 2.000 (1v) – 500 (1v)

- **INICIACIÓN (nacidos 2015).**
33 metros (1 largo) – 1.000 (1v) – 340 (1v)

Dirección de Competición

Director de Carrera:

Delegado Técnico:

Juez Árbitro:

Jurado de Competición

Delegado Técnico o Juez Árbitro.

1 representante Federación Aragonesa.

1 representante del organizador.

Horarios:

Control de acceso: 10' antes de cada tanda.

Control de material: 10' antes en presalida.

09:00h. – 10:45h: Recogida de dorsales.

9:30h Apertura del área de transición.

10:00h Cámara de llamadas y salida cadete-juvenil.

10:45h Cámara de llamadas y salida infantil.

11:15h Cámara de llamadas y salida alevín.

11:40h Cámara de llamadas y salida benjamín.

12:00h Cámara de llamadas y salida de iniciación.

13:00h Ceremonia entrega de premios.

Horarios aproximados (se realizarán salidas según finalice la categoría anterior)

El BTT Montalbán Trail C.D. con la colaboración de la Federación Aragonesa de Triatlón realiza el II Triatlón Escolar Hojas Muertas de Montalbán que se celebrará el domingo 25 de junio de 2022.

Queda a disposición de la organización el posible cambio de horarios, recorridos o fecha en función de posibles requerimientos de las autoridades que tienen la potestad de autorizar los permisos de la prueba.




- Revisa el listado de tandas para saber cuál es la tuya y en qué horario te toca iniciar la competición.

- Revisa los circuitos publicados de esta competición para conocerlos con detalle y no cometer errores.



REGLAMENTO

- La competición se rige de forma general por el  **Reglamento de Competiciones de la Federación Española de Triatlón** vigente, y por la Normativa Técnica de los Juegos Escolares de Triatlón del curso escolar, siendo los jueces de la FATRI los competentes para la regulación de la competición.
- Los **organizadores** de la competición son el BTT Montalbán Trail C.D. y la Federación Aragonesa de Triatlón.
- **Entrega de premios**, al finalizar la competición a los tres primeros clasificados masculinos y femeninos.
- **Inscripciones.** Podrán participar deportistas nacidos desde el 2005 hasta 2015.

Las inscripciones se realizarán a través de la web www.triatlonaragon.org y estas se cerrarán a las 23:59 horas del Miércoles 22 de Junio a las 23:59h.

La inscripción será GRATUITA para los deportistas federados en triatlón y/o los federados en los Juegos Deportivos de edad escolar del Gobierno de Aragón (en la modalidad de Triatlón).

3€ para deportistas sin licencia Escolar de Triatlón, ni licencia FATRI (se contratará seguro obligatorio de accidentes).

[INSCRIPCIONES](#)

- Si existe conocimiento de una baja de un deportista inscrito antes del cierre de inscripciones, rogamos se comunique en inscripciones@triatlonaragon.org para que esa plaza pueda ser aprovechada por otro deportista escolar que figure en lista de espera.

RECORDATORIOS

El deportista será responsable de conocer el circuito y del control de número de vueltas que lleva realizado en cada segmento.

Prohibido entrar en meta acompañado de personas no inscritas en la competición. Será motivo de descalificación.

No arrojar material en ninguna parte del recorrido.

REGLAMENTO

- **Entrega de premios**, al finalizar la competición a los tres primeros clasificados masculinos y femeninos.
- **Dorsales:** La organización proveerá a los participantes de los dorsales que tendrán que llevar:
 - a) Dorsal para llevar en el pecho durante carrera a pie.
 - b) Gorro de natación con dorsal.
- **Control de acceso a zona de transición:** Se realizará desde 10' antes de tu salida hasta 5' antes. Deberás presentar licencia, DNI u otro documento acreditativo.
- Se informa a los asistentes, en relación con el **uso de la imagen**, que durante el transcurso de la prueba se captarán imágenes las cuales servirán posteriormente para las publicaciones que se realicen en diferentes medios y RR.SS.

SANCIONES MÁS FRECUENTES

Acortar recorridos. (DSQ)

Recibir ayuda externa. (DSQ)

Entrar en meta sin haber completado las vueltas (DSQ).



REGLAMENTO

- La competición dispondrá de un **Jurado de Competición** que resolverá cualquier reclamación presentada en plazo y forma, conforme a lo dispuesto por el Reglamento Disciplinario de la FATRI.
- La inscripción en la competición conlleva la **aceptación del presente Reglamento**.
- Se permitirá ayuda externa en las categorías Benjamín e inferior en el área de transición por parte de oficiales o voluntarios, impidiendo la entrada a los padres dentro de dicha área de transición.
- Se entregará también un dorsal para llevar en el pecho durante carrera a pie y btt, Por ello es obligatoria llevar una cinta elástica para llevar el dorsal.
- En general, prevalecerá lo dispuesto en la [Normativa de Juegos Escolares de Triatlón](#)



CONSEJOS

Los deportistas que abandonen por cualquier motivo la competición deberán comunicarlo obligatoriamente a los jueces de competición.

Cuando finalices tu inscripción, comprueba que apareces en los listados de inscritos. Si no recibes un email de confirmación, ponte en contacto con la FATRI ya que tu correo electrónico estará desactualizado.

UBICACIÓN Y SERVICIOS



CONTROL DE MATERIAL - SALIDA

CONTROL DE ACCESO A TRANSICIÓN: desde 10' antes de tu salida hasta 5' antes.

CÁMARA DE LLAMADAS: 2' antes de tu salida

MATERIAL NECESARIO PARA LA COMPETICIÓN:

- Bicicleta BTT
- Casco
- Zapatillas
- Dorsal para llevar en el pecho durante carrera a pie.
- Gorro natación + gafas.

SALIDA:

- Comienzo a las 10:00 A.M. horario aproximado (se realizarán salidas según finalice la categoría anterior):



-Recomendamos que lleves la ropa de competición puesta antes de pasar el control de acceso.

-Accede con todo lo necesario para competir y evitar volver al coche.

-Dispondrás de una zona vigilada para dejar tu mochila

TRANSICIONES

T1



T2



Vista general de los circuitos

CIRCUITOS JUVENIL /CADETE

(nacidos en 2005-2006 y 2007-2008):



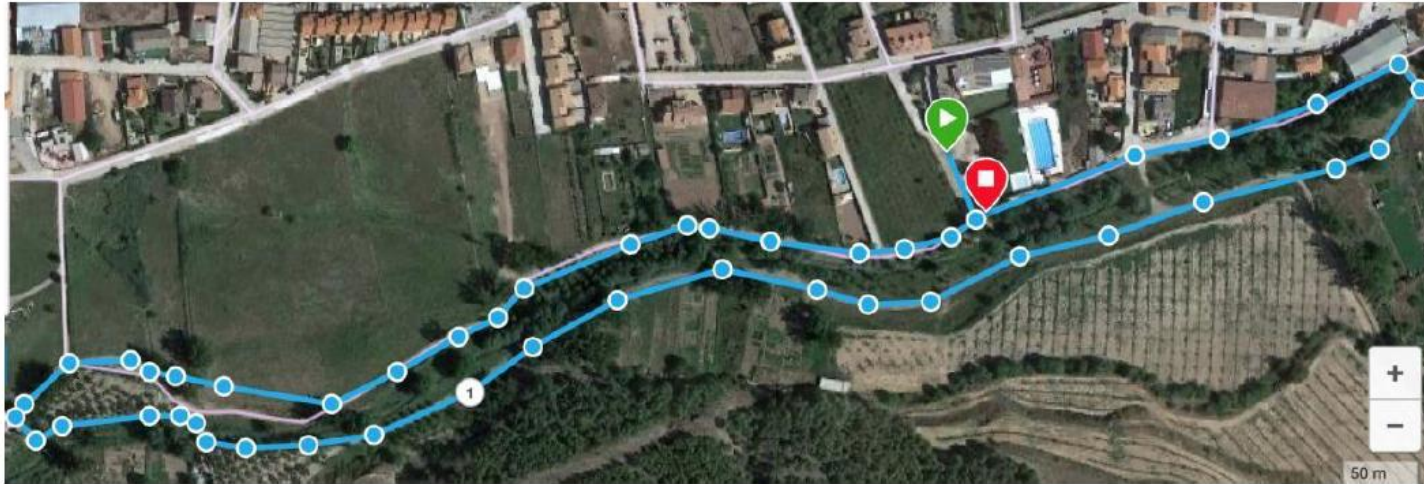
RECUERDA
Cada deportista debe es el responsable de
conocer los recorridos.

Segmento de natación: 420 m (salida + 3vueltas)



CIRCUITOS JUVENIL /CADETE

(nacidos en 2005-2006 y 2007-2008):



RECUERDA
Cada deportista debe es el responsable de
conocer los recorridos.

**Segmento de ciclismo: 8.000 m (4 vueltas de 2 km)
de bicicleta BTT**



**Segmento de carrera a pie: 2.400 m (3 vueltas de
800 metros) de carrera a pie**

CIRCUITOS INFANTIL

(nacidos en 2009 - 2010)



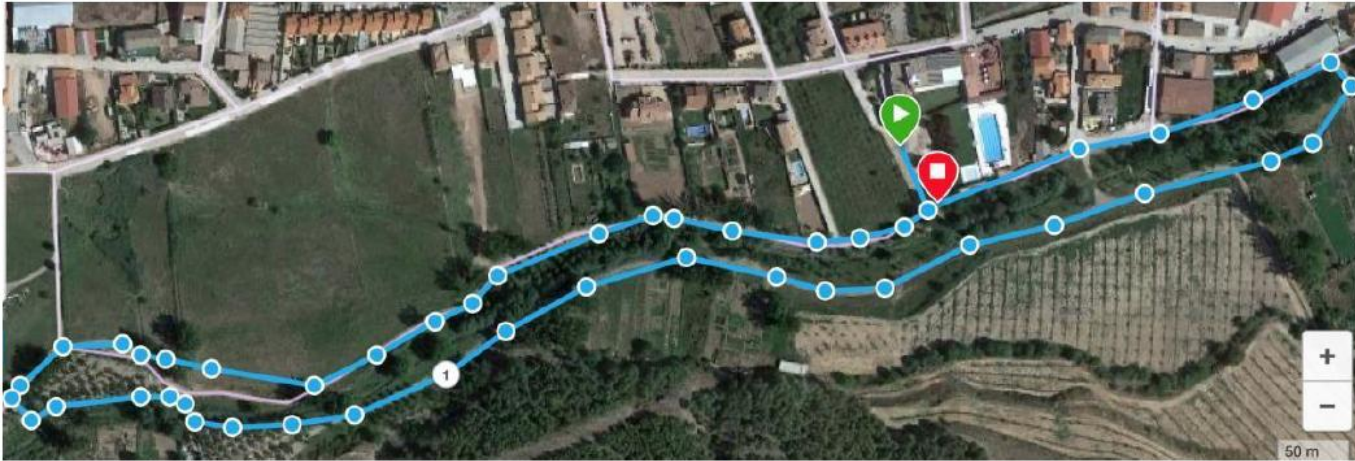
RECUERDA
Cada deportista debe es el responsable de
conocer los recorridos.

Segmento de natación: 360 m (salida + 2 vueltas)



CIRCUITOS INFANTIL

(nacidos en 2009 - 2010)



RECUERDA
Cada deportista debe es el responsable de
conocer los recorridos.

**Segmento de ciclismo: 6.000 m (3 vueltas de 2 km) de
bicicleta BTT**



**Segmento de carrera a pie: 1.600 m (2 vueltas de 800 metros)
de carrera a pie.**

CIRCUITOS ALEVIN

(nacidos en 2011 - 2012)



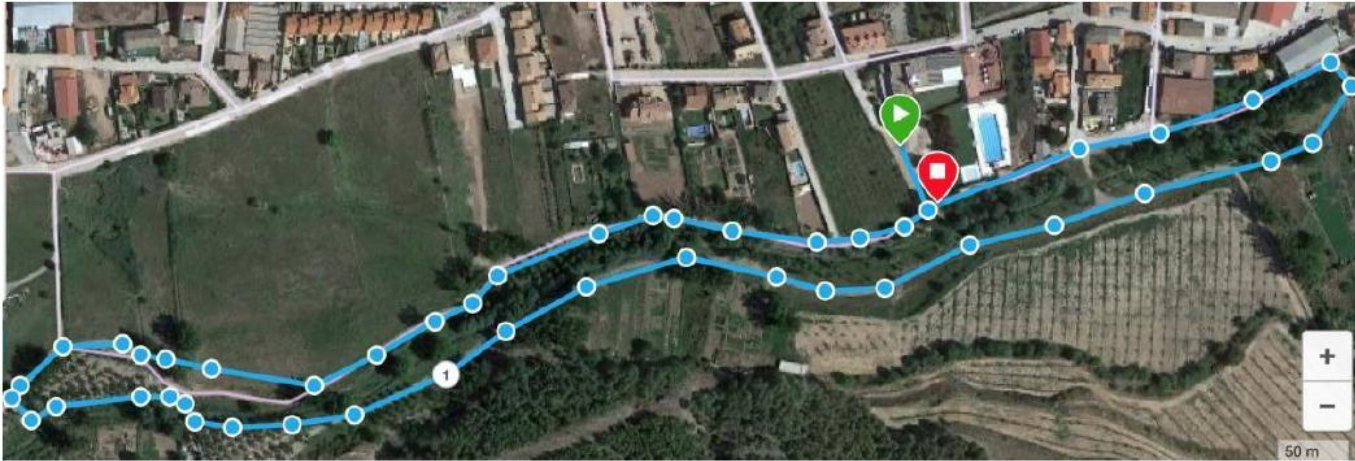
RECUERDA
Cada deportista debe es el responsable de
conocer los recorridos.

Segmento de natación: 180 m (salida + 1 vuelta)



CIRCUITOS ALEVÍN

(nacidos en 2011 - 2012)



RECUERDA
Cada deportista debe es el responsable de
conocer los recorridos.

**Segmento de ciclismo: 4.000 m (2 vueltas de 2 km) de
bicicleta BTT**



**Segmento de carrera a pie: 800 m (1 vuelta de 800 metros) de
carrera a pie.**

CIRCUITOS BENJAMÍN

(nacidos en 2013 - 2014)



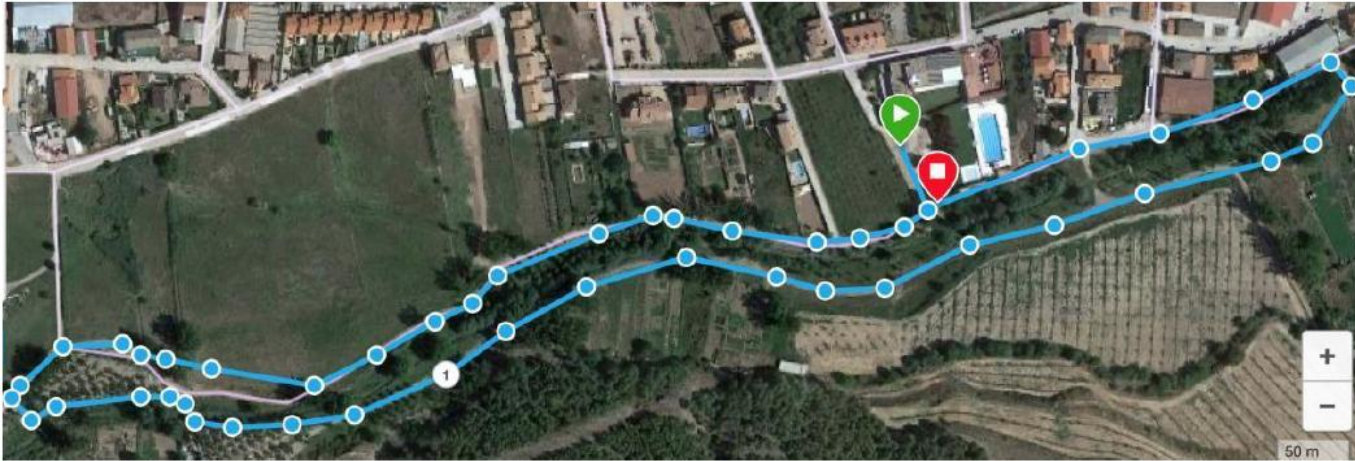
RECUERDA
Cada deportista debe ser el responsable de conocer los recorridos.

Segmento de natación: 70 m (perímetro)



CIRCUITOS BENJAMÍN

(nacidos en 2013 - 2014)



RECUERDA
Cada deportista debe es el responsable de
conocer los recorridos.

**Segmento de ciclismo: 2.000 m (1 vuelta de 2 km) de
bicicleta BTT**



**Segmento de carrera a pie: 500 m (1 vuelta de 500 metros) de
carrera a pie.**

CIRCUITOS INICIACIÓN

(nacidos en 2015)



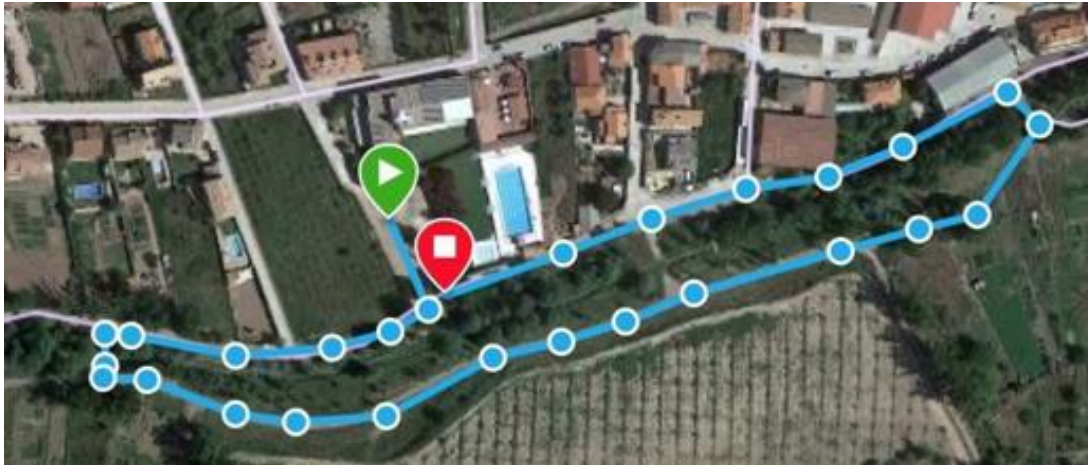
RECUERDA
Cada deportista debe ser el responsable de conocer los recorridos.

Segmento de natación: 33 m (un largo)



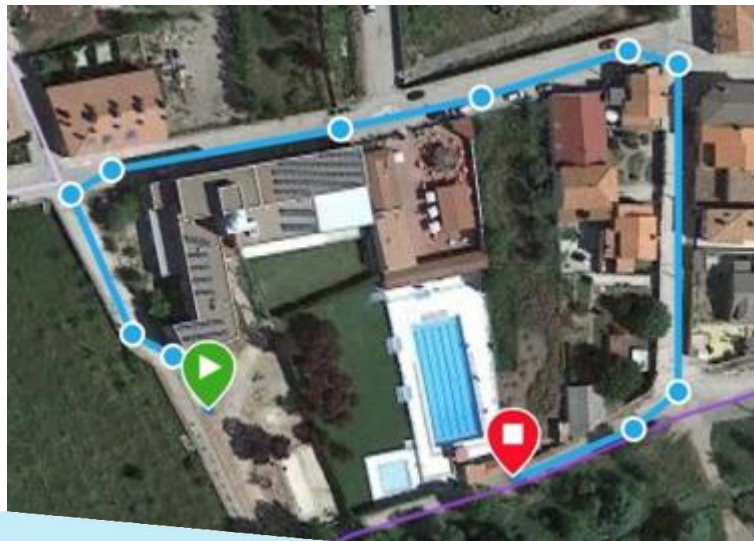
CIRCUITOS INICIACIÓN

(nacidos en 2015)



RECUERDA
Cada deportista debe es el responsable de
conocer los recorridos.

**Segmento de ciclismo: 1.000 m (1 vuelta de 1 km) de
bicicleta BTT**



**Segmento de carrera a pie: 340 m (1 vuelta de 340 metros) de
carrera a pie.**

DEPORTISTAS

METEOROLOGÍA

Consulta aquí la predicción meteorológica de Montalbán para los próximos días.

<http://www.aemet.es/es/eltiempo/prediccion/municipios/montalban-id44155>

CÓMO ACTUAR EN CASO DE ACCIDENTE

- En caso de sufrir un accidente en la carrera dirígete a la zona de servicios sanitarios en zona de meta.
- Si el accidente es grave y necesitas evacuación, solicita ayuda a deportistas y/o voluntarios de la organización para que se organice tu asistencia.
- Recibirás atención sanitaria por parte de los servicios sanitarios del evento.
- Si el accidente requiere evacuación a centro hospitalario, se deberá trasladar al accidentado al Hospital Viamed Montecanal. Calle Franz Schubert, nº2, 50012 Zaragoza. Tfno: 876 241 818
- En caso de URGENCIA VITAL, el accidentado será llevado al Hospital más cercano según evaluación criterio médico, a la mayor brevedad posible.

Cualquier deportista que sea atendido en el Hospital Viamed Montecanal (o en cualquier otro por urgencia vital) deberá tramitar [EL SIGUIENTE](#) Parte de Accidentes en un plazo de 48 horas y remitirlo a: secretario@triatlonaragon.org

En caso contrario, los hospitales repercutirán al deportista el coste de esa atención sanitaria.

ORGANIZADOR

MEDIDAS SOSTENIBLES

GUARDARROPA→

AVITUALLAMIENTOS→ líquidos y sólidos post carrera

ENTREGA DE TROFEOS→ Obsequio a los 3 primer@s de cada categoría.

MULTIMEDIA

Video edición anterior

Fotografías edición anterior

Web organizador


Facebook organizador

Instagram organizador





TURISMO


Oficina de turismo de Montalbán


ALOJAMIENTOS 

 **Apertura:**

 **Dirección:** C/ Nueva, 2, Montalbán, Teruel, 44700

 **Teléfono:** 978 75 04 52

 **Teléfono:** 689 777 958

 **Email:** turismomontalban@gmail.com



Montalbán es la capital histórica de la comarca de las Cuencas Mineras y una bonita localidad por la que merece la pena dar un paseo para empaparte de su pasado medieval.

Lo harás a través de los **restos de su antigua muralla, portales, pasadizos...** Pero lo que seguro no te dejará indiferente es la **iglesia de Santiago** (s. XIII-XIV), uno de los monumentos mudéjares más bellos de Aragón.

El torreón de la cárcel, del siglo XIV, que acoge el **Centro de Interpretación de Geología y Espeleología del Parque Cultural del Río Martín**, es otro de los atractivos de esta localidad de paso del **Camino del Cid**.

Montalbán es, a su vez, un **enclave privilegiado para la observación astronómica**, ya que son innumerables las noches despejadas con las que cuenta a lo largo del año. Desde la cúpula del **Observatorio Itaca** podrás observar las estrellas mediante un moderno telescopio.

Para completar la visita, puedes hacer la ruta senderista de la Muela de Montalbán, que rodea este macizo, uno de los símbolos paisajísticos y senderistas de la localidad o bien, la ruta BTT que recorre el **Conjunto Etnológico de Cantalobos**.

ORGANIZADOR

Más información en... www.hojasmuertasmontalban.es

